

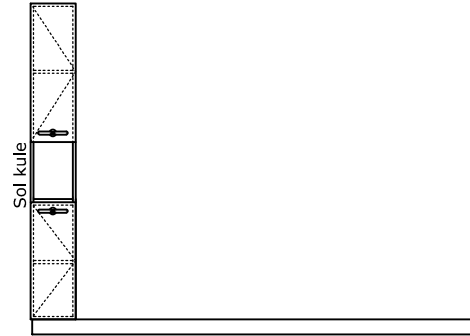
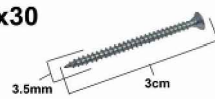
1

Alt tabla

Placa de jos este așezată pe podea.

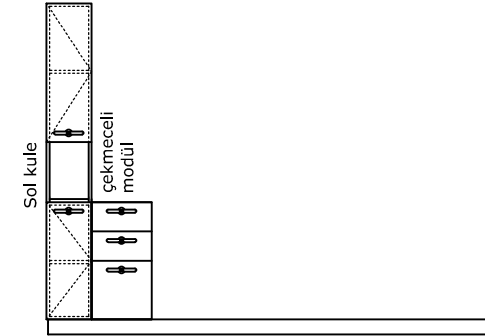
2

3.5x30



Turnul din stânga este fixat de masa inferioară prin înșurubarea șuruburilor de 3,5x30 de pe suprafețele aflate în contact unele cu altele.

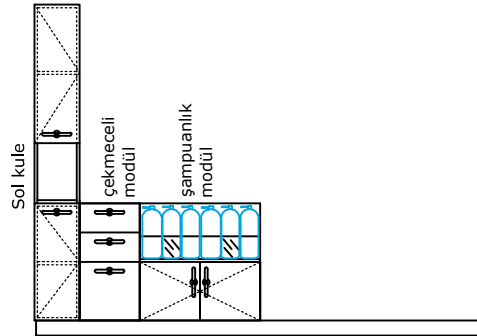
3

40 MM METAL
MINI MONTEBENT

Pe partea stângă a turnului, modulul sertarului este fixat cu o conexiune de extragere (mini-montat îndoit) de la suprafețele de contact ale mesei și turnului.

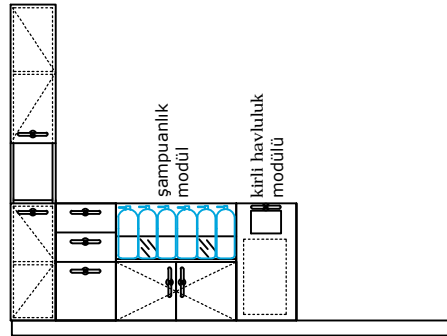
MONTAJ ȘEMASI - 1

4

40 MM METAL
MINI MONTEBENT

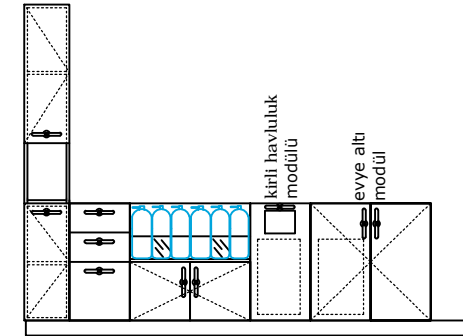
Modulul dozator de șampon se așează lângă modulul cu sertare și se fixează cu o racord de extragere (mini-montat) de la suprafețele de contact ale tăvii și modulul cu sertare.

5

40 MM METAL
MINI MONTEBENT

Modulul distribuitor de prosoape murdare este plasat lângă modulul distribuitor de șampon și fixat cu o racord de tragere (mini-montat) de la suprafețele de contact ale plăcii inferioare și modulul de distribuire de șampon.

6

40 MM METAL
MINI MONTEBENT

Modulul de sub chiuvetă cu un coș de gunoi, unde va fi așezată chiuveta, este așezat lângă modulul distribuitor de prosoape murdare și fixat cu o racord de extragere (mini-montat) de la suprafețele de contact ale plăcii inferioare și prosopul. modul dozator.

ÖLÇÜLER: cm (santimetre/dir)

ÜRÜN ADI:

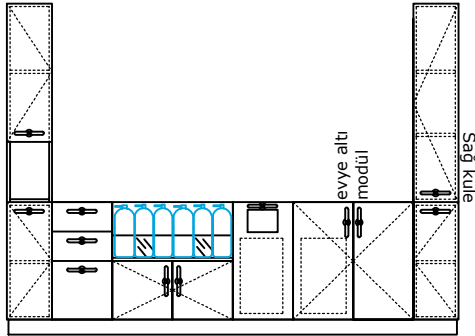
LBRT009 - SHAMPOO WALL XL

ÇİZEN:

DUYGU İLKHAN

TARİH

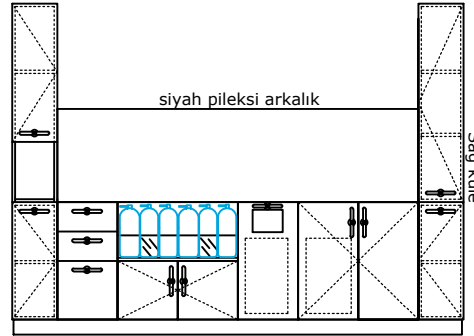
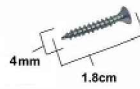
7

40 MM METAL
MINİ MONTEBENT

Turnul din dreapta este asezat pe masa inferioara iar partea inferioara se fixeaza pe modulul inferior, unde se vor amplasa masa inferioara si chiuveta, cu o racord de tractor (mini-montat indoit) iar partea inferioara este completata.

8

4x18

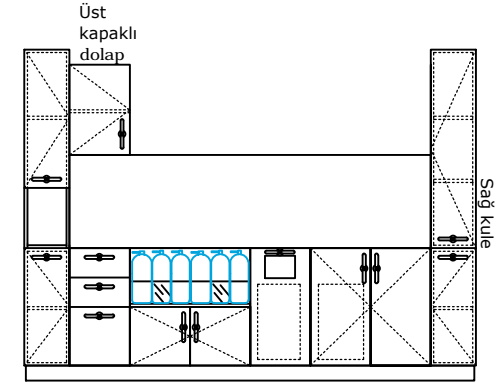


Spătarul din plexiglas negru se fixează pe suprafețele pe care va fi așezat blatul cu turnuri cu aparat de înșurubare fluture și șuruburi 4x18.

9

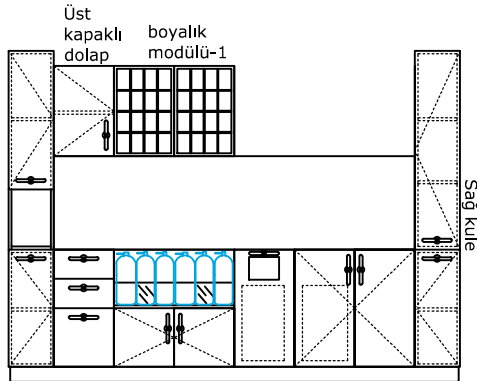
40 MM METAL
MINİ MONTEBENT

MONTAJ ŞEMASI - 2



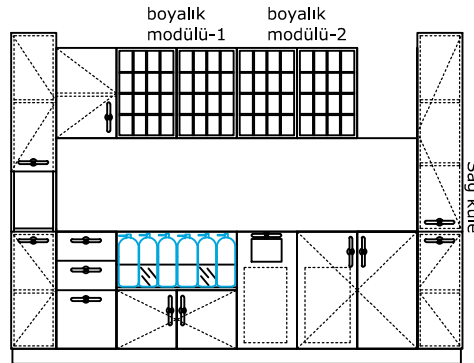
Dulapul uşii de sus este fixat pe turnul din stânga cu o conexiune de tragere (consola mini-montată).

10

40 MM METAL
MINİ MONTEBENT

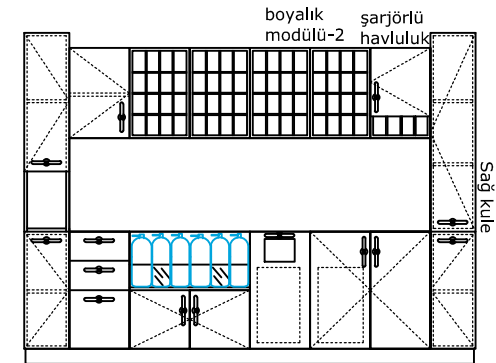
Boyalık modülü-1, üst kapaklı modüle temas eden yüzeylerden çekirme bağlantı (mini monte bent) ile sabitlenir.

11

40 MM METAL
MINİ MONTEBENT

Boyalık modülü-2, boyalık modülü-1 e temas eden yüzeylerden çekirme bağlantı (mini monte bent) ile sabitlenir.

12

40 MM METAL
MINİ MONTEBENT

Şarjörülü havluluk modülü sağ kule ile boyalık modüllerine temas eden yüzeylerden birbirine çekirme bağlantı (mini monte bent) ile sabitlenir.

ÖLÇÜLER: cm (santimetre'dir)

ÜRÜN ADI:

LBRT009 - SHAMPOO WALL XL

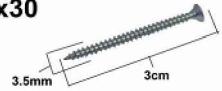
TARİH

ÇİZEN:

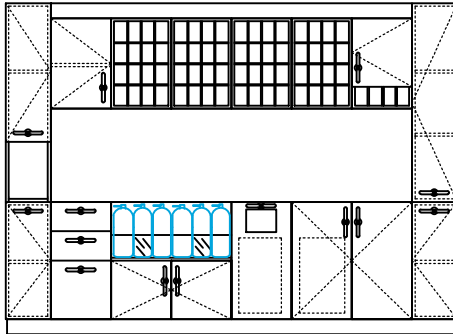
DUYGU İLKHAN

13

3.5x30



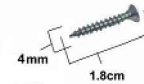
L alınlık



Frontonul în formă de L se fixează prin înșurubare cu șuruburi de 3,5x30 de pe suprafețele de contact ale modulelor superioare.

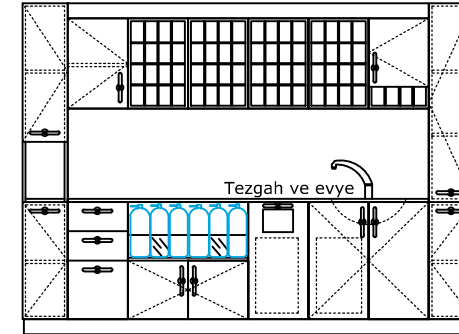
14

4x18



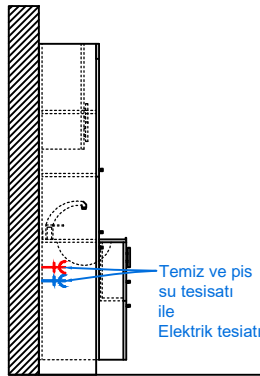
4 ADET KELEBEK MONTAJ ARAÇI

MONTAJ ŞEMASI - 3



Masa si chiuveta sunt puse la loc.Spatarul plexi negru se fixeaza de modulele superioare prin insurubare cu aparat fluture si suruburi 4x18.

15



Unitatea, ale cărei procese de asamblare sunt finalizate, este amplasată în locația sa desemnată și finalizată prin realizarea racordurilor la electricitate și apă.

ÖLÇÜLER: cm (santimetre'dir)

ÜRÜN ADI:

LBRT009 - SHAMPOO WALL XL

TARİH

ÇİZEN:

DUYGU İLKHAN